

## Paro Registrado.

**Marzo 2021**

### FICHA TERRITORIAL: Comarca Valdejalón

Unidad: nº personas

Fuente: Instituto Aragonés de Empleo

#### Por grupo de edad y sexo

	Total	Hombres	Mujeres
16-19	41	21	20
20-24	199	100	99
25-29	241	92	149
30-34	277	98	179
35-39	252	99	153
40-44	278	117	161
45-49	286	125	161
50-54	296	125	171
55-59	281	114	167
60-64	243	99	144
<b>Total</b>	<b>2.394</b>	<b>990</b>	<b>1.404</b>

#### Por sector de actividad económica y sexo

CNAE-2009	Total	Hombres	Mujeres
Agricultura, ganadería y pesca	626	377	249
Industria y energía	261	105	156
Construcción	72	64	8
Servicios	1.281	409	872
Sin empleo anterior	154	35	119
<b>Total</b>	<b>2.394</b>	<b>990</b>	<b>1.404</b>

#### Por sección de actividad económica y sexo

CNAE-2009	Total	Hombres	Mujeres
Agricultura, ganadería, silvicultura y pesca	626	377	249
Industrias extractivas	1	0	1
Industria manufacturera	246	92	154
Suministro de agua, actividades de saneamiento, gestión de residuos y descontaminación	14	13	1
Construcción	72	64	8
Comercio al por mayor y al por menor; reparación de vehículos de motor y motocicletas	305	61	244
Transporte y almacenamiento	55	39	16
Hostelería	129	21	108
Información y comunicaciones	6	4	2
Actividades financieras y de seguros	4	2	2
Actividades inmobiliarias	3	2	1
Actividades profesionales, científicas y técnicas	27	9	18
Actividades administrativas y servicios auxiliares	432	153	279
Administración Pública y defensa; Seguridad Social obligatoria	124	72	52
Educación	53	16	37
Actividades sanitarias y de servicios sociales	43	4	39
Actividades artísticas, recreativas y de entretenimiento	11	6	5
Otros servicios	60	16	44
Actividades de los hogares como empleadores de personal doméstico; actividades de los hogares como productores de bienes y servicios para uso propio	29	4	25
Sin clasificar	154	35	119
<b>Total</b>	<b>2.394</b>	<b>990</b>	<b>1.404</b>

La actividad económica indica aquélla en la que el parado realizó su último trabajo, según la Clasificación Nacional de Actividades Económicas de 2009 (CNAE-2009)

## Paro Registrado.

**Marzo 2021**

### FICHA TERRITORIAL: Comarca Valdejalón

Unidad: nº personas

Fuente: Instituto Aragonés de Empleo

### Por nivel de formación y sexo

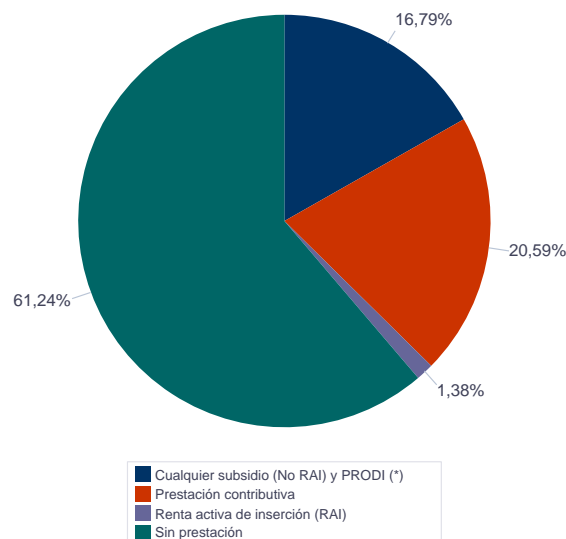
		Total	Hombres	Mujeres
<b>Educación primaria</b>	Educación Primaria o inferior	838	368	470
		<b>838</b>	<b>368</b>	<b>470</b>
<b>Primera etapa de educación secundaria</b>	Primera etapa de educación secundaria	1.234	524	710
		<b>1.234</b>	<b>524</b>	<b>710</b>
<b>Segunda etapa de educación secundaria</b>	Bachillerato	81	31	50
	Enseñanza media de formación profesional	93	28	65
		<b>174</b>	<b>59</b>	<b>115</b>
<b>Enseñanza superior</b>	Enseñanza superior de formación profesional	71	22	49
	Enseñanza superior universitaria	77	17	60
		<b>148</b>	<b>39</b>	<b>109</b>
<b>Total</b>		<b>2.394</b>	<b>990</b>	<b>1.404</b>

NOTA: La tabla de nivel de formación se basa en la Clasificación Nacional de Educación 2000 (INE). Se ha seleccionado el nivel educativo más alto adquirido por el demandante parado.

### Por tipo de prestación y sexo

	Total	Hombres	Mujeres
Sin prestación	1.466	570	896
Prestación contributiva	493	262	231
Cualquier subsidio (No RAI) y PRODI (*)	402	143	259
Renta activa de inserción (RAI)	33	15	18
<b>Total</b>	<b>2.394</b>	<b>990</b>	<b>1.404</b>

(\*) PRODI= Programa temporal de protección por desempleo e inserción, RAI = Renta activa de inserción.



## Paro Registrado.

**Marzo 2021**

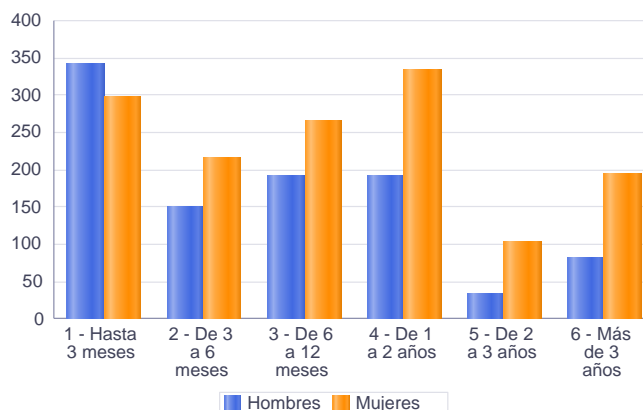
### FICHA TERRITORIAL: Comarca Valdejalón

Unidad: nº personas

Fuente: Instituto Aragonés de Empleo

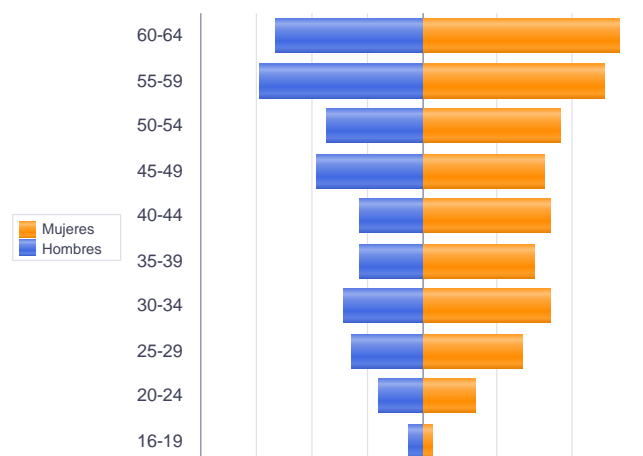
### Por tiempo en situación laboral como desempleado y sexo

		Total	Hombres	Mujeres
<b>Corta Duración</b>	Hasta 3 meses	638	341	297
	De 3 a 6 meses	366	151	215
	De 6 a 12 meses	455	191	264
		<b>1.459</b>	<b>683</b>	<b>776</b>
<b>Larga Duración</b>	De 1 a 2 años	523	191	332
	De 2 a 3 años	137	34	103
	Más de 3 años	275	82	193
		<b>935</b>	<b>307</b>	<b>628</b>
<b>Total</b>		<b>2.394</b>	<b>990</b>	<b>1.404</b>



### Parados de larga duración\* por grupo de edad y sexo

	Total	Hombres	Mujeres
16-19	10	5	5
20-24	44	16	28
25-29	80	26	54
30-34	98	29	69
35-39	83	23	60
40-44	92	23	69
45-49	103	38	65
50-54	109	35	74
55-59	157	59	98
60-64	159	53	106
<b>Total</b>	<b>935</b>	<b>307</b>	<b>628</b>



\* Más de 12 meses como desempleado

Piramide por valores Absolutos

## Paro Registrado.

**Marzo 2021**

FICHA TERRITORIAL: **Comarca Valdejalón**

Unidad: nº personas

Fuente: Instituto Aragonés de Empleo

### Por sector de actividad económica, nacionalidad y sexo

	Españoles			Extranjeros comunitarios (UE-28)			Extranjeros no comunitarios		
	Total	Hombres	Mujeres	Total	Hombres	Mujeres	Total	Hombres	Mujeres
Agricultura, ganadería y pesca	247	148	99	261	128	133	118	101	17
Construcción	50	43	7	18	17	1	4	4	0
Industria y energía	197	86	111	32	10	22	32	9	23
Servicios	906	287	619	249	85	164	126	37	89
Sin empleo anterior	94	27	67	16	3	13	44	5	39
<b>Total</b>	<b>1.494</b>	<b>591</b>	<b>903</b>	<b>576</b>	<b>243</b>	<b>333</b>	<b>324</b>	<b>156</b>	<b>168</b>

### Ranking de ocupaciones más solicitadas por los demandantes parados, por sexo

Cod. Ocupación	Ocupación	Total	Hombres	Mujeres
97001104	Peones de la industria manufacturera, en general	779	346	433
92101050	Personal de limpieza o limpiadores en general	699	136	563
95111016	Peones agrícolas, en general	616	363	253
98111024	Mozos de carga y descarga, almacén y/o mercado de abastos	496	314	182
52201079	Dependientes de comercio, en general	329	18	311
95121019	Peones de horticultura, jardinería	307	239	68
97001056	Peones de la industria de la alimentación, bebidas y tabaco	285	66	219
82091116	Montadores en líneas de ensamblaje de automoción	267	139	128
97001113	Peones de la industria metalúrgica y fabricación de productos metálicos	244	145	99
96021013	Peones de la construcción de edificios	229	226	3
98201011	Reponedores de hipermercado	226	45	181
51201049	Camareros, en general	191	52	139
97001010	Embaladores-empaquetadores-etiquetadores, a mano	190	39	151
43091029	Empleados administrativos, en general	170	18	152
77051026	Manipuladores de frutas y hortalizas	155	21	134
96011029	Peones de obras públicas, en general	154	140	14
94431016	Barrenderos	153	111	42
83331015	Conductores-operadores de carretillas elevadoras, en general	144	136	8
55001018	Cajeros de comercio	133	4	129
84121035	Conductores de furgonetas, hasta 3,5 t.	128	119	9
77091028	Clasificadores de frutas y verduras	128	12	116

NOTA: Cada demandante puede solicitar hasta 6 ocupaciones.